

2022 年度前期授業改善アンケート集計結果

2023 年 1 月 25 日
教務委員 京相 雅樹

1. データ概要

表 1 概要

集計科目数：	28 科目 (R3:23, R2:18, R1:21, H30:21, H29:23, H28:17, H27:17, H26:22, H25:19, H24:15, H23:16)
平均回収率：	25.3% (登録者数に占める割合) (R3:49.5%, R2:54.3%, R1: 80.1%, H30:85.0%, H29:90.8%, H28:88.0%)

2. 各項目の評価点

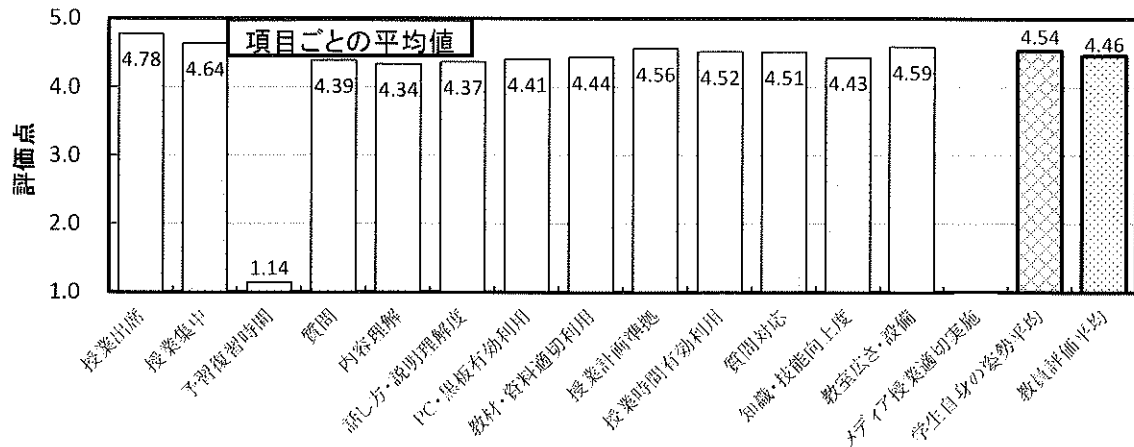


図 1 平均評価点

表 2 アンケート項目

●学生として		●授業について	
①	遅刻や欠席をせずに出席しましたか	⑥	話し方や説明は分かりやすかったですか
②	居眠りや私語をせず授業に集中しましたか	⑦	コンピュータ、黒板などの使い方は適切でしたか
③	授業1回に対し宿題を含めた予復習を何時間しましたか (右の数字は時間)	⑧	教材(テキスト、プリントなど)の使い方は適切でしたか
④	わからないときに質問をしましたか	⑨	授業計画(シラバス)に沿って授業が展開されましたか
⑤	授業の内容は十分に理解できましたか	⑩	授業時間を有効に使っていましたか
		⑪	質問に適切に対応してくれましたか
		⑫	総合的にみてこの授業で力は付きましたか
		●施設について	
		⑬	教室の広さや設備は適切でしたか(対面型で受講した場合のみ)
		⑭	メディア授業は適切に実施されましたか(遠隔受講した場合のみ)

※ 平成 29 年度から「授業評価アンケート」となり、質問項目が変更された

3. 対応するアンケート項目の年次推移

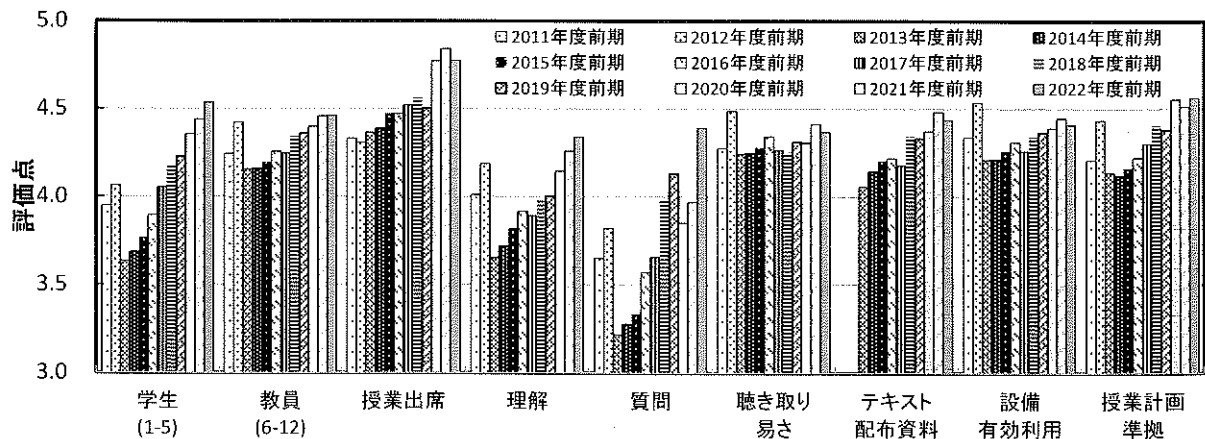


図 2 対応する項目の年次推移

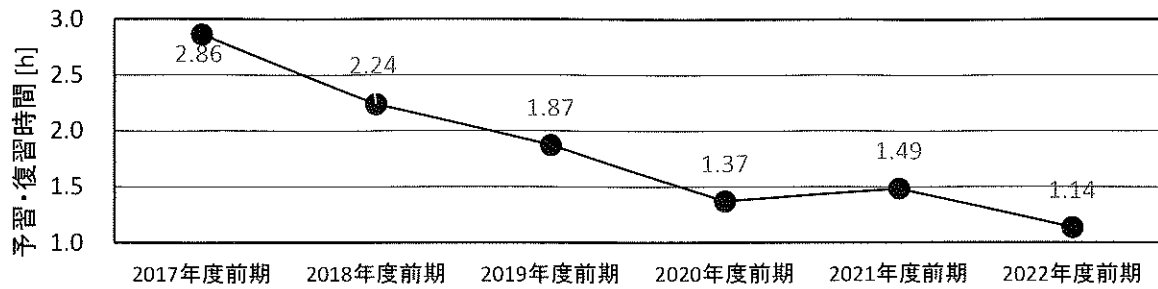


図3 予習・復習時間の年次推移

4. 科目ごとの詳細データ

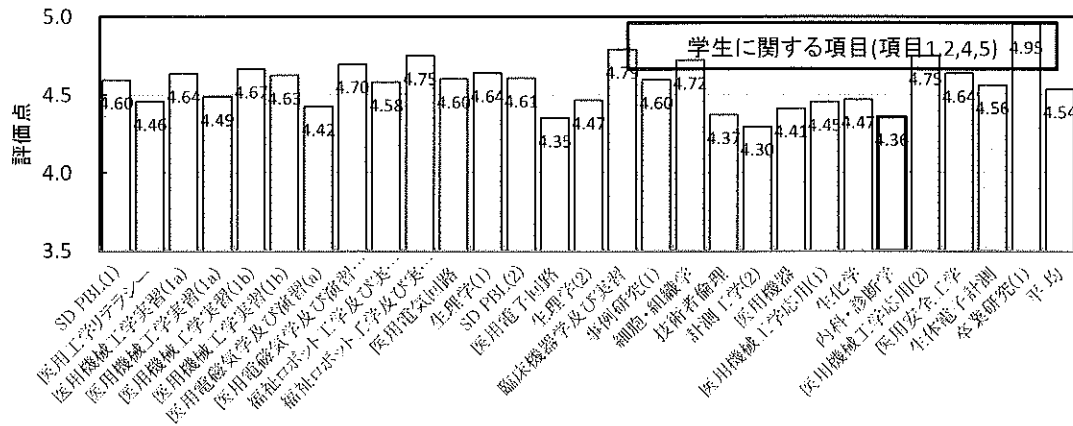


図4 学生に関する項目の平均値(科目ごと)

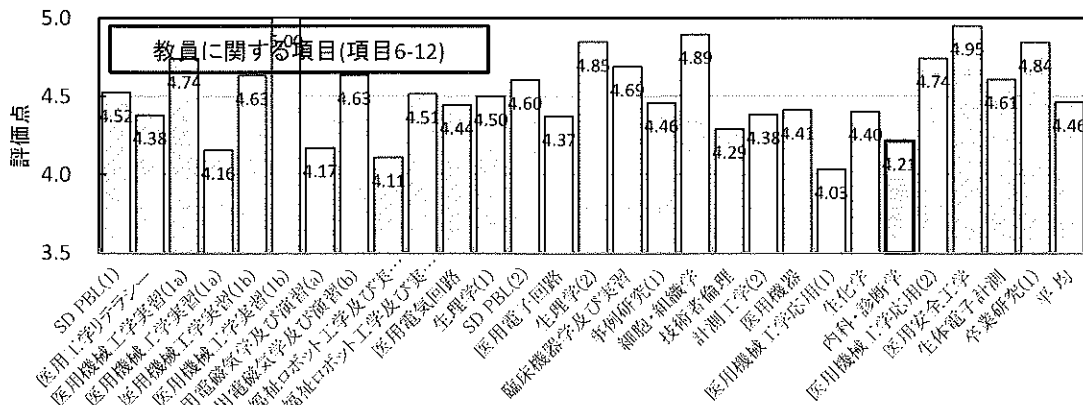


図5 教員に関する項目の平均値(科目ごと)

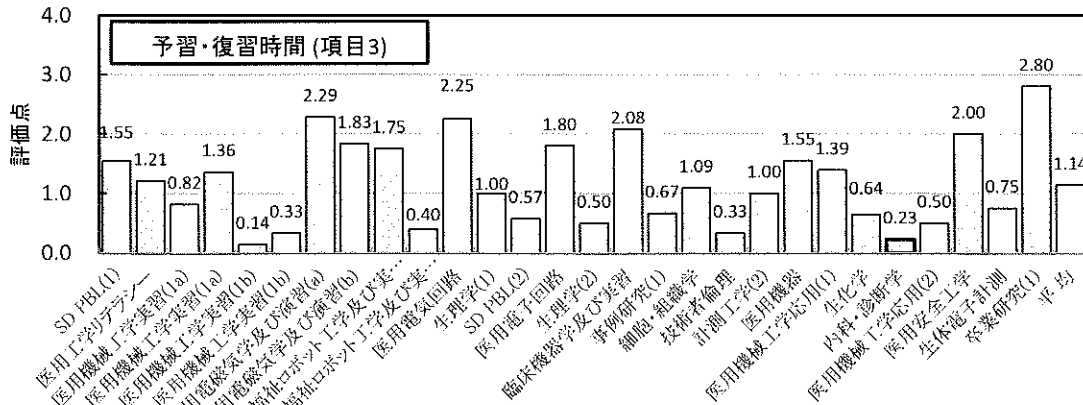


図6 予習・復習時間(科目ごと)